

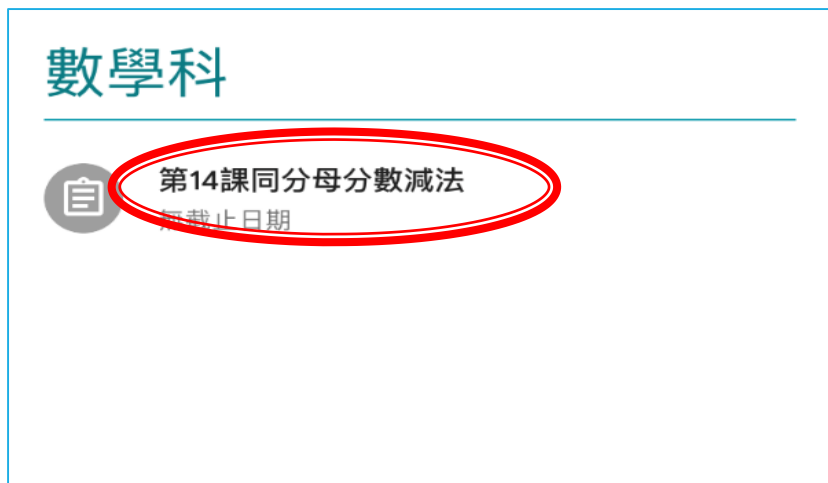
查看要繳交的作業及上傳作業



(平板電腦或智能手機版)

1. 進入課室 → 在版面下方位置，按「課堂作業」



2. 按一下作業標題即可開啓文件



3. 如需上傳作業相片，在下方「你的作業」中，按「



4. 完成功課或上傳後，按「繳交」。

